



Kom i gang guide for myWebLog

Introduksjon

Flybooking systemet myWebLog har vært brukt for klubbfly i Elverum Flyklubb/Mikro siden 11. Mai 2013.

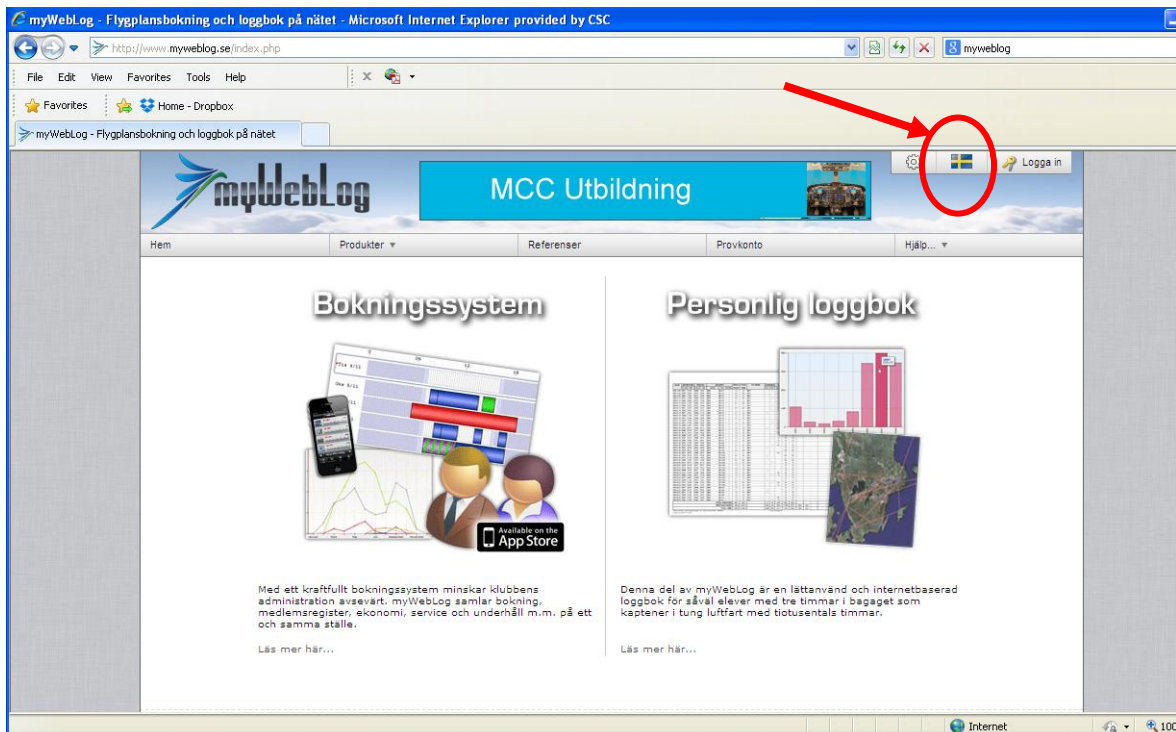
MyWebLog er et svensk web-basert system som kan brukes i forbindelse med booking av fly, logging av flyturer, betaling og mye mer. Flere norske klubber bruker dette. Systemet er web-basert, det betyr at det kan benyttes fra enhver PC som er tilknyttet internett.

SMARTPHONES: myWebLog kan også lastes ned på smartphones, men har kun funksjoner for booking, avbooking og bookingoversikt.

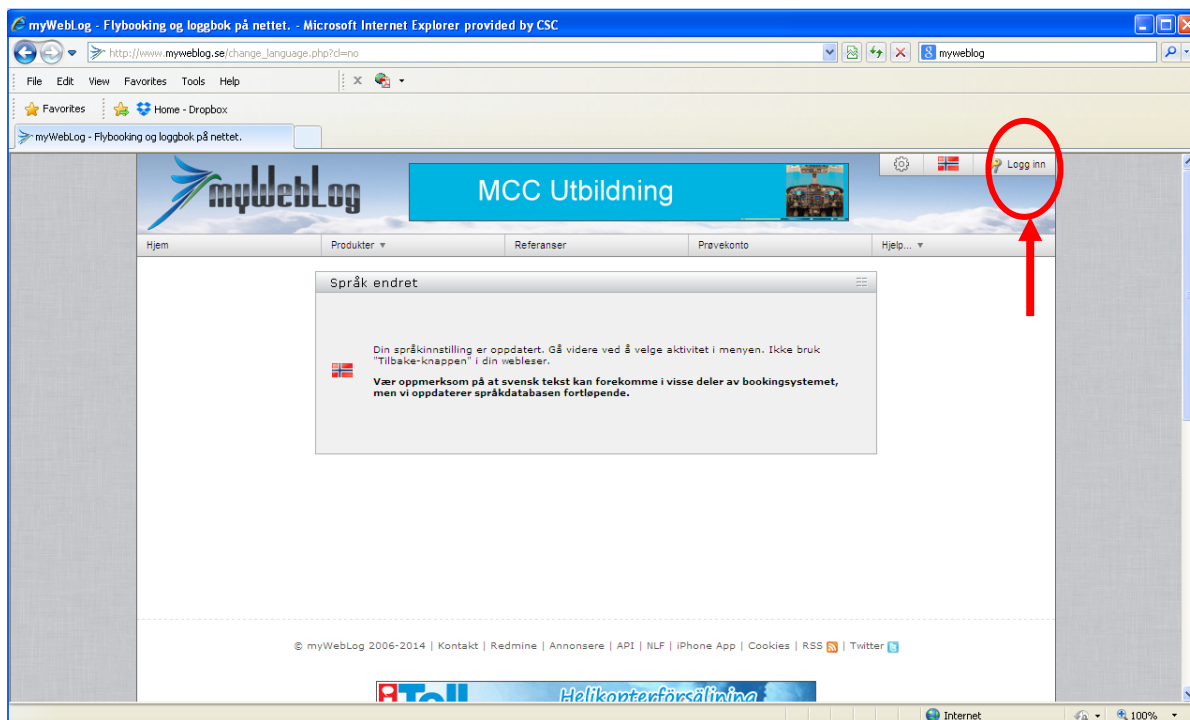
Pålogging

Du går inn på siden <http://myweblog.se> for å komme til systemet. Siden du kommer til første gang, er systemets svenske side.

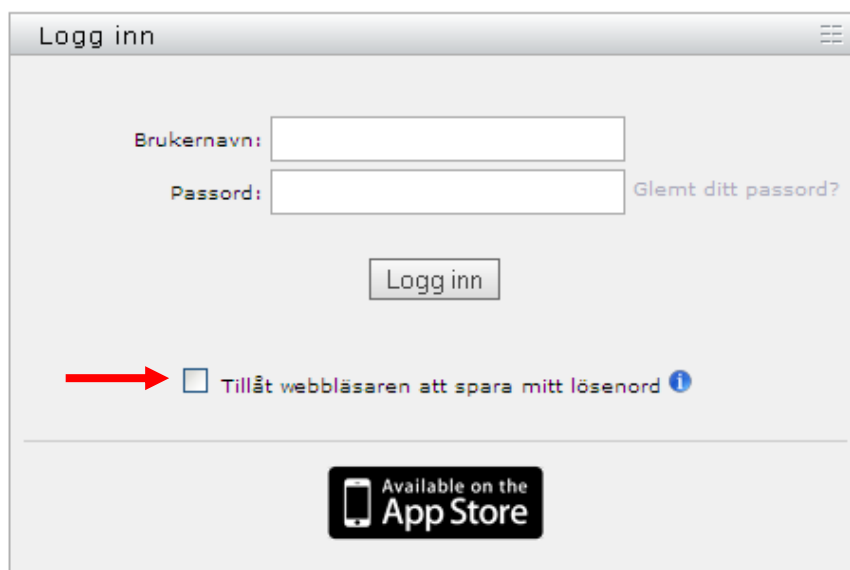
Du kan endre til norsk tekst ved å klikke på det svenske flagget oppe til høyre i bildet.



- For å logge inn velger du "Logg inn"



Dette bildet kommer opp:



Brukernavn er 150-xxxxx hvor 150 er EFK/Mikro og xxxxx er ditt fulle NLF-medlemsnummer.

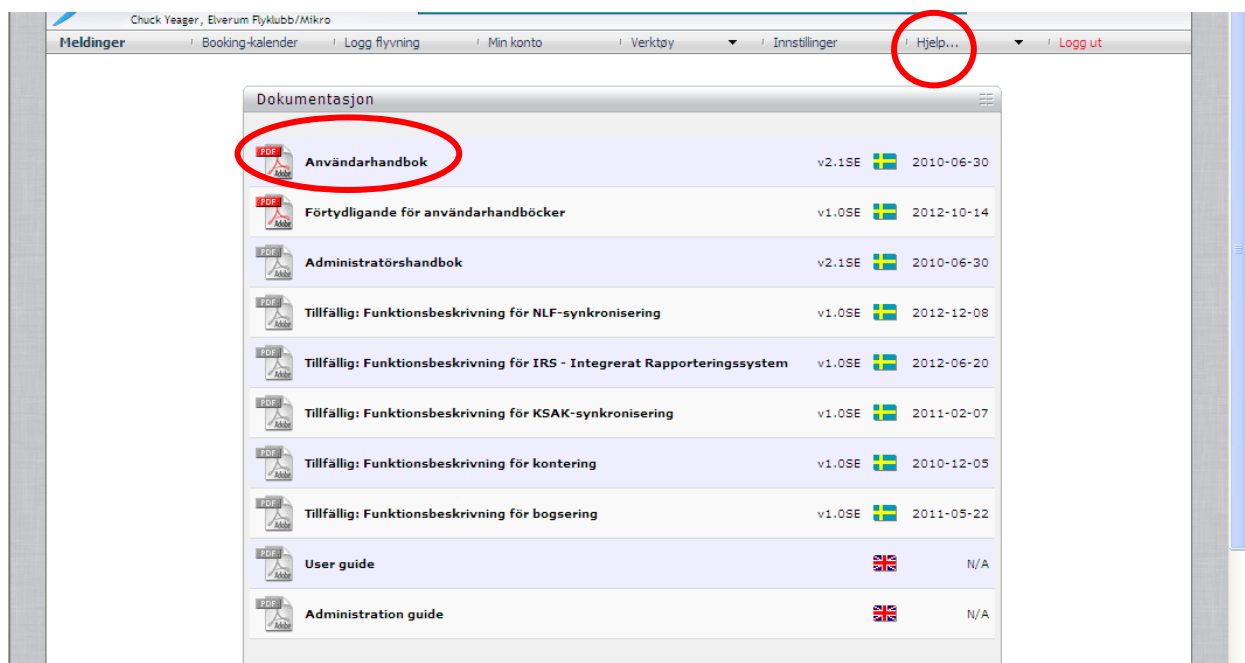
Passord er satt til det samme som brukernavn for aller første gang. Denne må du endre til ditt eget passord etter innlogging. Følg instruksjonene.

- PS! Trykk på "Tillåt webbläsaren etc....." Da skal du slippe å trykke brukernavn og passord hver gang.

Etter innlogging kommer du inn på din egen side. Her kan du sjekke at dine innstillinger er riktige.

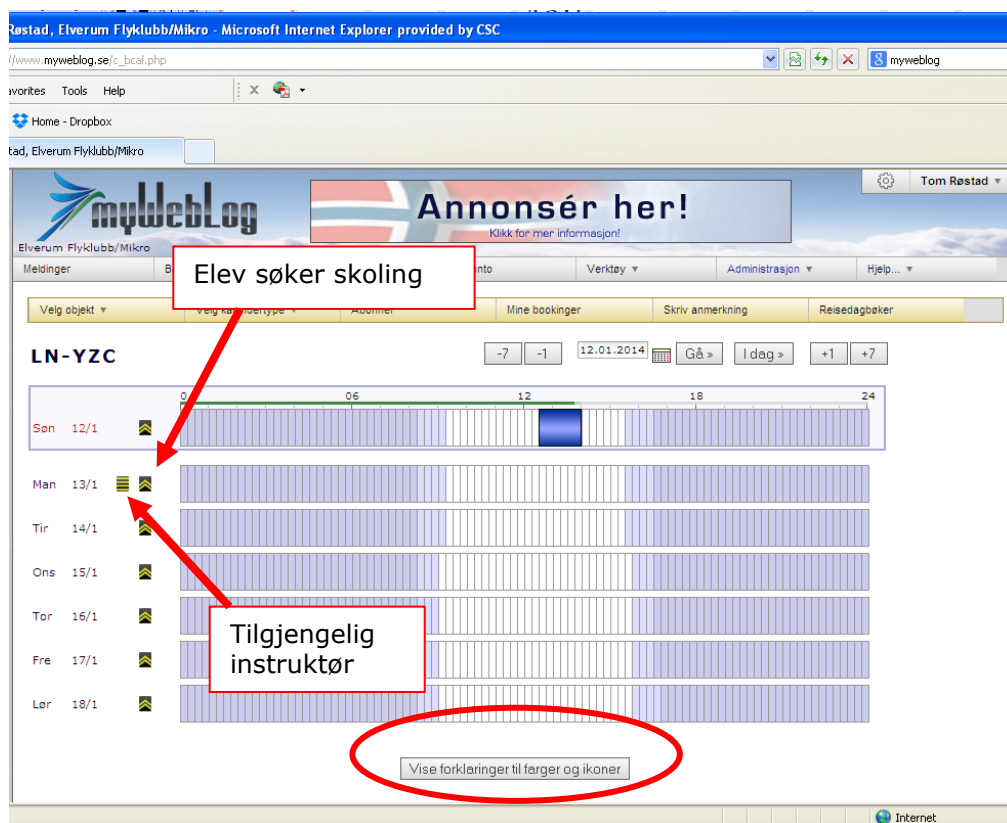
Brukerhåndbok

Brukerhåndbok lastes ned etter innlogging. Kapittel 5 er det mest aktuelle.



Booking av fly

Booking-rutinene i myWebLog er selvforklarende med ulike grafiske elementer som illustrerer status og hendelser. For å booke finner du en ledig tid på "Booking-kalender" og fører musepeker til den tidspunktet som er aktuell og klikker. De aller fleste elementene er slik at du kan legge musepeker over så dukker det opp en tekst med forklaring.



Når du skal registrere en booking klikker du altså på ønsket tid og får opp følgende bilde:

ing-kalender Logg flyvning Min konto Verktøy ▾ Administrasjon ▾

Lag booking

Booking-objekt: LN-YZC ▾

Bookes for: Røstad Tom (15152) ▾

Fra: 15.01.2014 12:00 ▾ Send påminnelse dagen før med epost

Til: 15.01.2014 13:30 ▾ Send påminnelse dagen før med SMS

Type booking:

Privat

Skoling med elev:

Skoling med instruktør:

Service/vedlikehold

Send e-post til medlemmene

Vakthavende instruktør

Fritekst:

Ledige plasser:

Lagre Avbryt

- Standard varighet er 1:30 (give or take for preflight og postflight)
- Sjekk at "Booking objekt" er korrekt
- Sjekk at dato og tid stemmer
- Du kan endre dato ved å klikke på den "mikroskopiske" kalenderen til høyre for klokkeslettet
- Du kan endre klokkeslettet ved å klikke ved siden av klokkeslettet du skal endre
- Sjekk at "Type booking" er markert med "Privat"
- Avslutt med å trykke på "Lagre"

Avbooking av fly

- I Booking kalender, bruk musepeker, klikk på din booking og du får opp følgende vindu:

Rediger booking

Booking-objekt: LN-YZC

Bookes for: Røstad Tom (15152)

Fra: 15.01.2014 12:00 Send påminnelse dagen før med epost

Til: 15.01.2014 13:30 Send påminnelse dagen før med SMS

Type booking:

- Privat
- Skoling med elev:
- Skoling med instruktør:
- Service/vedlikehold
- Vakthavende instruktør

Fritekst:

Ledige plasser: 0

Send e-post til berørte medlemmer (gjelder ikke standby-bookinger)

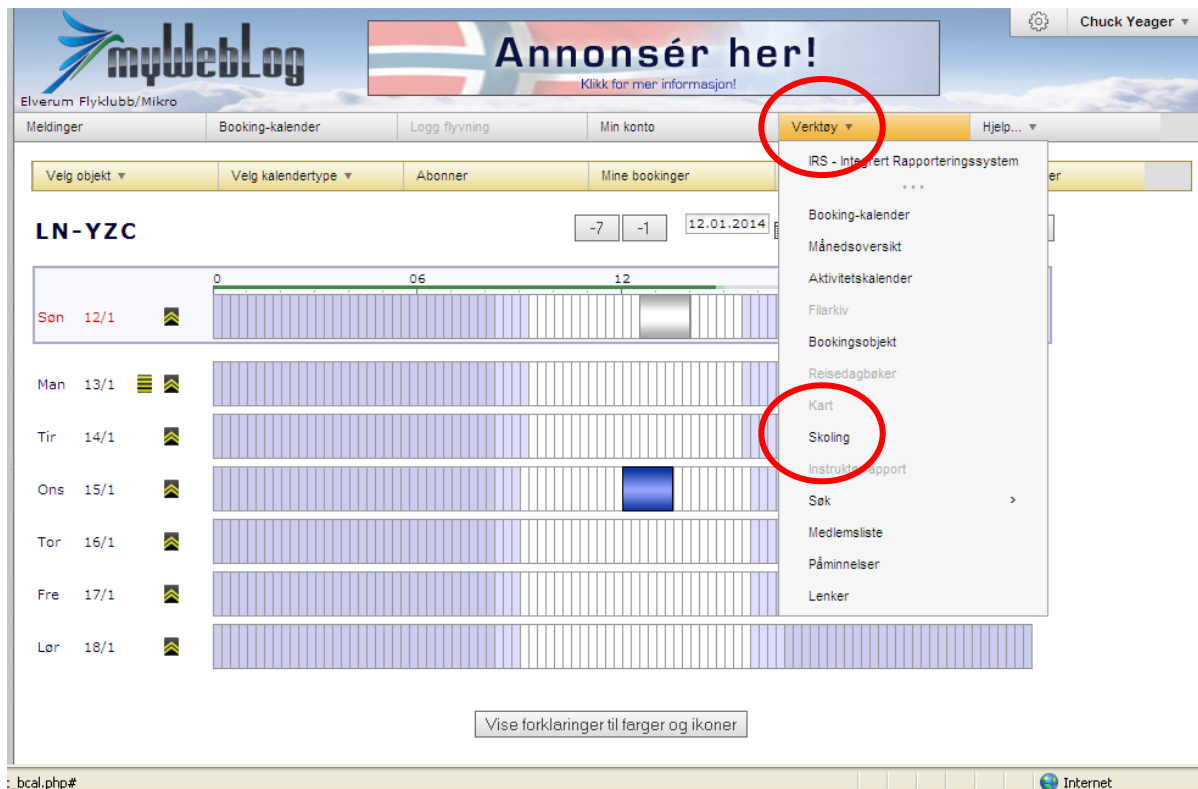
Lagre Ny standby-booking Avslutt booking nå **Slett booking** Avbryt

- Trykk "Slett booking"

Elev søker skoling

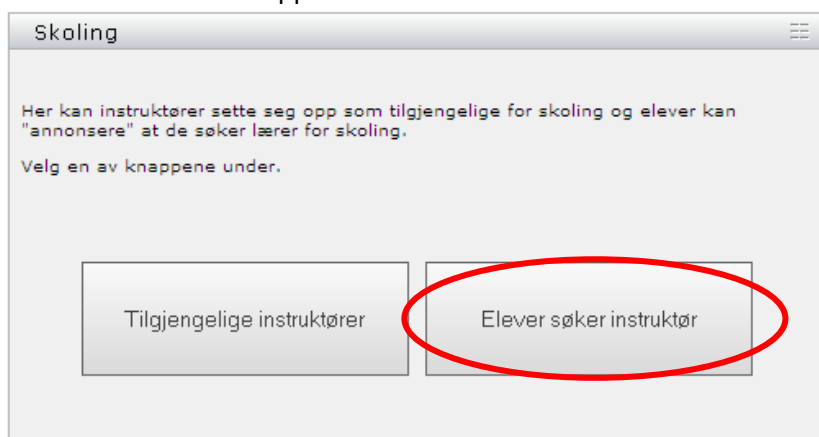
Vi ønsker å bruke dette som primær bookingmetode for skoleflyging:

- Eleven setter opp både dato og tid han er tilgjengelig i kalenderen
- Dette trigger automatisk en mail til instruktørene i klubben
- Instruktøren koordinerer innbyrdes og booker skoleflyging
- Eleven får beskjed per mail umiddelbart samt en påminnelse kl 1200 dagen før flygingen skal finne sted



The screenshot shows the myWebLog website interface. At the top, there is a logo for 'myWebLog' and a banner for 'Annonser her!' with a Norwegian flag. Below the banner, there are navigation tabs: 'Meldinger', 'Booking-kalender', 'Logg flyvning', 'Min konto', and 'Verktøy'. The 'Verktøy' tab is selected, and a dropdown menu is open, listing various tools. The 'Skoling' option is circled in red. Below the menu, there is a calendar view for 'LN-YZC' showing dates from Sunday 12/1 to Saturday 18/1. The calendar has a time axis from 0 to 12. A blue bar is visible on the 15th of the month. At the bottom of the calendar, there is a button that says 'Vise forklaringer til farger og ikoner'.

Dette bildet kommer opp:



The screenshot shows a dialog box titled 'Skoling'. The text inside reads: 'Her kan instruktører sette seg opp som tilgjengelige for skoling og elever kan "annonserere" at de søker lærer for skoling. Velg en av knappene under.' Below the text, there are two buttons: 'Tilgjengelige instruktører' and 'Elever søker instruktør'. The 'Elever søker instruktør' button is circled in red.

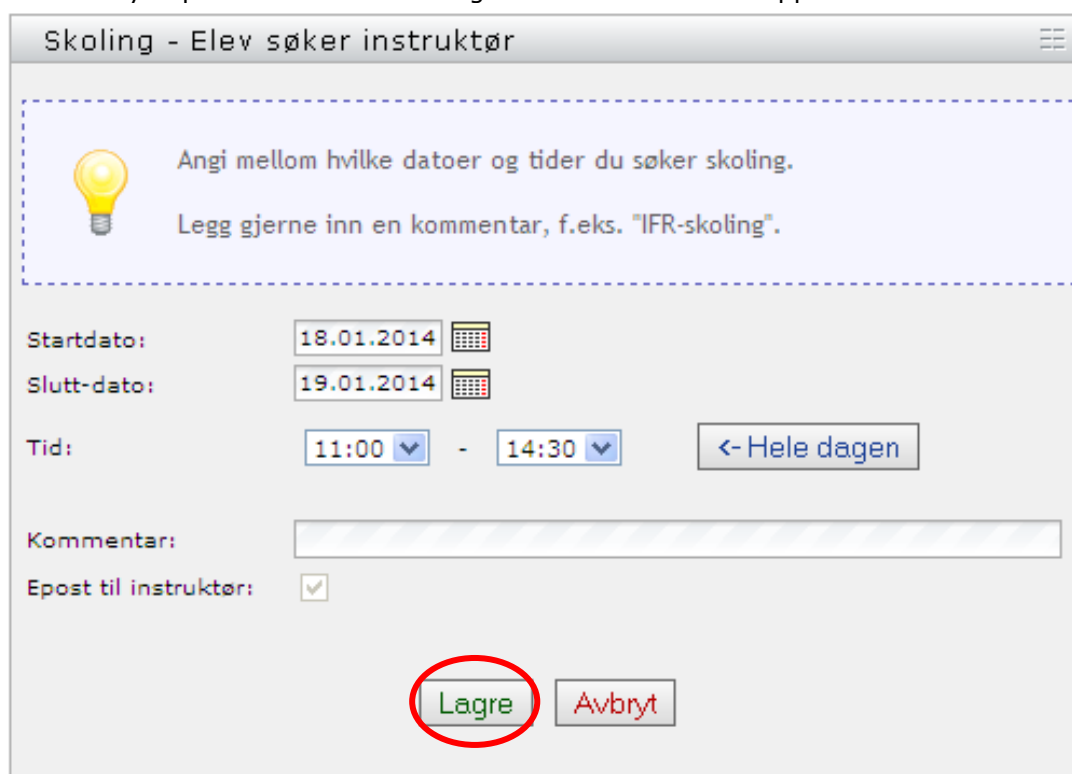
- Trykk på "Elev søker instruktør"

Dette bildet kommer opp:



Fra	Til	Tid	Navn	Kommentar
11.01.2014	12.01.2014	00:00 - 23:59	Roar Sømoen	
11.01.2014	17.01.2014	10:30 - 15:00	Andreas Smith Hansen	
18.01.2014	19.01.2014	00:00 - 23:59	Roar Sømoen	

- Trykk på "Meld som søker" og dette bildet kommer opp:



- Trykk på "Lagre"

Mail går nå automatisk til klubbens instruktører om at Chuck Yeager kan fly skoling mellom kl 1100 - 1430 både 18 og 19 Jan 2014.

Booking med instruktør (Denne metoden benyttes bare unntaksvis)

Dere vil få beskjed via mail og/eller SMS fra myWebLog om tilgjengelighet på instruktør i tillegg til ikonet på venstre side av kalenderen (se side 4 i dette dokumentet).

Lag booking

Booking-objekt: LN-YZC

Bookes for: Chuck Yeager

Fra: 16.05.2013 17:30 Send påminnelse dagen før med epost

Til: 16.05.2013 18:30 Send påminnelse dagen før med SMS

Type booking:

- Privat
- Skoling med elev:
- Skoling med instruktør: RØSTAD TOM (15152)
- Service/vedlikehold
- Send e-post til medlemmene
- Vakthavende instruktør

Fritekst:

Ledige plasser: 0

Lagre Avslutt booking nå Avbryt

Verktøy

Er det anmerkninger som berører luftdyktigheten på flyet vil flyet kunne bli sperret for booking i systemet.

Du kan legge inn dine egne påminnelser for når sertifikat og rettigheter, medical osv utløper. Du vil da få tilsendt epost når det gjenstår 30, 10 og 0 dager til utløp. Merk at dato må registreres som åååå-mm-dd.

Påminnelser

Her kan du legge opp dine egne påminnelser utover de som klubben har angitt (se Innstillinger i menyen).
Du vil få epost når det gjenstår 30, 10 og 0 dager.

Beskrivelse	Forfallsdato		
✓ Medical	2014-06-20	159 dager igjen	
✓ PFT	2015-09-20	616 dager igjen	

Legg til påminnelse

Lykke til!

Mvh Tom